

Handleiding  
Lintverbinder  
20mm/40mm

art. nr. 028979/028962

Manuel d'utilisation  
Connecteur à ruban  
20mm/40mm

N° d'art. 028979/028962

Gebrauchsanweisung  
Drahtverbindung  
20 mm/40mm

Art. Nr. 028979/028962

20 mm/40mm tape  
joinder instructions  
Part No. 028979/028962

Bandskarv 20 mm/40mm  
instruktioner  
Art.Nr. 028979/028962

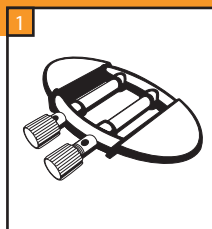
Voor het doorverbinden en aan elkaar verbinden van lint. Optimale stroom-geleiding en roestvrij (duurzaam). Span het lint op door aan het korte eind van het lint te trekken (zie afb. 4). Dit zorgt voor een strakke afrastering.

Pour la connexion et la jonction de rubans. Conductibilité optimale et inoxydable (durable). Tendez le ruban en tirant sur la petite extrémité du ruban (voir ill. 4). La clôture sera ainsi tendue.

Für das Durch- und miteinander Verbinden des Drahtes. Optimale Strom-führung und rostfreie Ausführung (dauerhaft). Spannen Sie den Draht, indem Sie an seinem kurzen Ende ziehen (siehe Abb. 4). Dies sorgt für eine straffe Einzäunung.

For joining any kind of tape. Optimal power conductivity and rust-free (long-lasting). Tension the tape by pulling on the short end (see Fig. 4). This will ensure the enclosure is rigid.

10) Används för att skarva vilket band som helst. Optimal ledningsförmåga och rostfri (innebär lång livslängd). Spänn bandet genom att dra i den korta änden (se fig. 4). Detta garanterar att stängslet är spånt ordentligt.



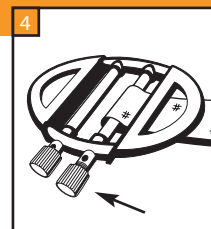
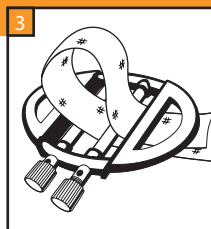
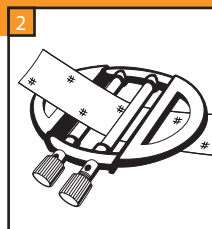
Monteren van de lintverbinder 20mm/40mm

Montage du connecteur à ruban 20mm/40mm

Montage der Drahtverbindung 20 mm/40mm

Montage der Drahtverbindung 20 mm/40mm

Montera 20 mm/40 mm bandskarv



Zur Verbindung von Band ( 20 und 40mm)

For connecting any kind of tape (20 and 40mm)

För skarvning av alla typer av band (20 och 40mm)

Voor het doorverbinden en aaneelkaar verbinden van lint (20 en 40mm)

Pour connecter et relier le ruban (20 et 40mm)

